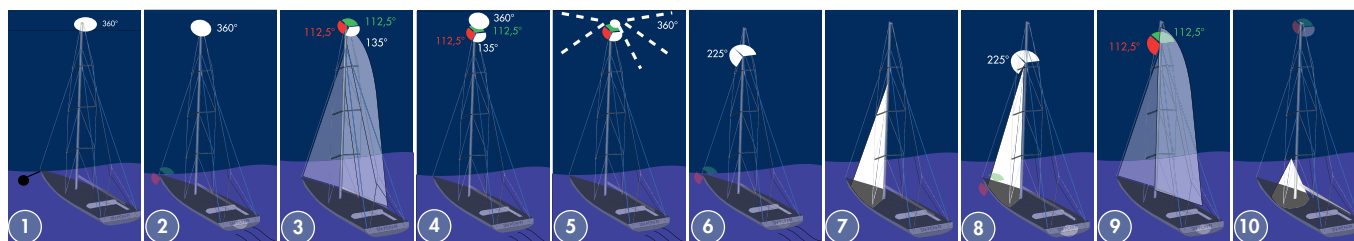


MASTHEADS LIGHTS / FEUX EN TÊTE DE MÂT

SERIE 25	SERIE 40
Boats / Bateaux < 12 m / 40'	Boats / Bateaux > 12 m / 40'

Fig / Pict	MASTHEAD LIGHTS/ FEUX EN TETE DE MAT				
	Description / Désignation	Colour / Couleur	Type	Voltage	Part number / ref.
1 2	<p>Serie 25 12V Serie 40 12V Serie 40 24V</p> <p>Masthead lights Feux de mouillage</p>	WHITE/ BLANC	SERIE 25	12V	4300.301.1212
			SERIE 40	12V	4300.301.1222
		BLACK/ NOIR	SERIE 40	12V	4300.303.1221
				24V	4300.301.2421
9	<p>Bicolour lights Feux bicolores</p>	BLACK/ NOIR	SERIE 40	12V	4301.303.1202
3	<p>12V & 24V</p> <p>Tricolour lights/ Feux tricolores</p>	BLACK/ NOIR	SERIE 40	12V	4300.101.1221
				24V	4300.101.2421
4	<p>12V & 24V</p> <p>Combined tricolour lights Feux triwhites</p>	WHITE/ BLANC	SERIE 40	12V	4300.501.1222
				24V	4300.501.2422
5	<p>Combined tricolour strobe lights Feux strobo de mouillage tricolores</p>	BLACK/ NOIR	SERIE 40	12V	4300.601.1221
				24V	4300.601.2421

← MASTHEAD LIGHTS / FEUX EN TETE DE MAT → ← FRONTSIDE LIGHTS / FEUX FACE AVANT →








These diagrams are a rough guide. Please comply to the current regulations. Ces schémas ne sont qu'indicatifs des éclairages de nos feux. Veuillez vous conformer à la réglementation en vigueur.





LIGHT PROTECTIONS WITH SCREWS / PROTECTIONS DE FEUX AVEC VIS							SUPPORT/ PAD	
Description / désignation	Deck and steaming light feu combiné SERIE 40	Deck and steaming light feu combiné SERIE 25	Deck light feu de pont	Beam light feu poutre	Steaming light feu de route SERIE 25	Steaming light feu de route SERIE 40	Steaming light pad Support feu de route SERIE 25	Steaming light pad Support feu de route SERIE 40
Part number Référence	4903.192.0865	4903.192.0905	4903.192.0085	4903.192.0625	4903.192.0965	4903.192.0925	4903.451.2255	4903.753.0065


FRONTSIDE LIGHTS OF THE MAST / FEUX EN FACE AVANT MÂT

Fig / Pict	FRONTSIDE LIGHTS OF THE MAST / FEUX EN FACE AVANT DU MAT				
	Description / Désignation	Colour / Couleur	Type	Voltage	Part number / Réf.
6	 <p>Steaming lights Feux de route</p>	WHITE/ BLANC	SERIE 25	12V	4301.101.1212
			SERIE 40	12V	4301.101.1222
				24V	4301.101.2422
		BLACK/ NOIR	SERIE 25	12V	4301.103.1211
			SERIE 40	12V	4301.101.1221
				24V	4301.101.2421
7 8	 <p>Combined steaming deck lights Feux combinés route pont</p>	WHITE/ BLANC	SERIE 25	12V	4300.901.1212
			SERIE 40	12V	4300.901.1232
				24V	4300.901.2422
		BLACK/ NOIR	SERIE 25	12V	4300.901.1211
7	 <p>Deck lights Feux de pont</p>	WHITE/ BLANC		12V	4300.701.1202
				24V	4300.701.2402

Fig/ Pict	SPREADERS LIGHTS / FEUX DE BARRES DE FLECHE			
	Description / Désignation	Colour / Couleur	Voltage	Part number / Réf.
10	 <p>Spreader lights Feux de barre de flèche</p>	WHITE/ BLANC	12V	4301.801.1202
			24V	4301.801.2402
	 <p>Halogen boxes screw on ø 50 Boîtiers à visser halogene ø50</p>	COLOURLESS / INCOLORE	12V	4903.192.0935
	24V		4903.192.0936	

	COCKPIT LIGHTS / FEUX D'ECLAIRAGE COCKPIT			
	Description / Désignation	Colour / Couleur	Voltage	Part number / Réf.
	Long cockpits lamp with led Feux de cockpit à diode long	SILVER / INCOLORE	12/24V	4302.003.2414

	PLUG CONNECTIONS / PRISES DE PONT	
	Description / Désignation	Chrome 2 P
	Part number / Référence	4660.345.1328

	ELECTRICAL LEAD / PASSE-FILS	
		(PVC)
	Part number / Référence	4353.002.1001

ELECTRIC WIRES / CÂBLES ÉLECTRIQUES			
	Part number / Référence		
diameter / section	ø 0,75 mm ²	ø 1,5 mm ²	ø 2,5 mm ²
2 core wire Fils 2 conducteurs	4302.075.0101	4302.150.0101	4302.250.0101
3 core wire Fils 3 conducteurs	4303.075.0101	4303.150.0101	4303.250.0101

ELECTRIC. CONDUIT / CONDUIT ELEC.		
ø	ø 25 mm	ø 32 mm
Part number / Référence	2790.225.3003	2790.229.3003



Length/ longueur : 3M